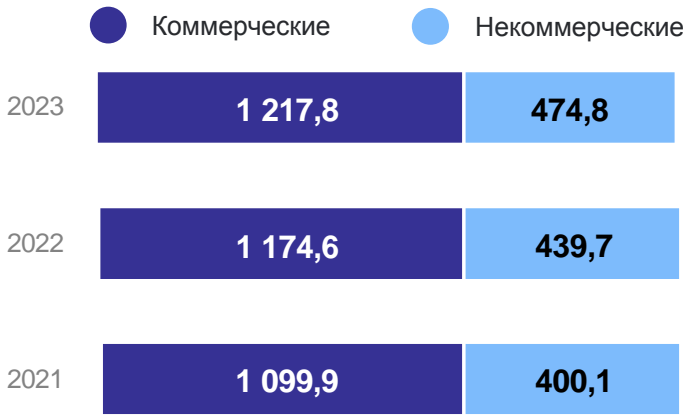


### Наличие основных фондов на конец года по полной учётной стоимости, млрд рублей



### По полному кругу организаций

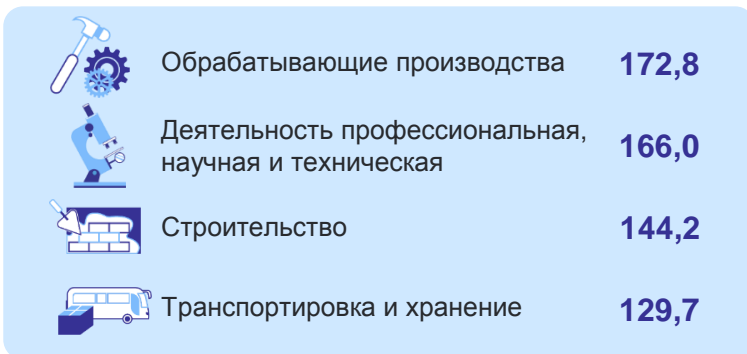
млрд рублей в % к предыдущему году

**4 359,9** на **5,7%**  
в 2023 году к 2022 году

**4 126,1** на **8,6%**  
в 2022 году к 2021 году

**3 797,7**

### Ввод новых основных фондов по полному кругу организаций по ВЭД, в %, 2023 год к 2022 году



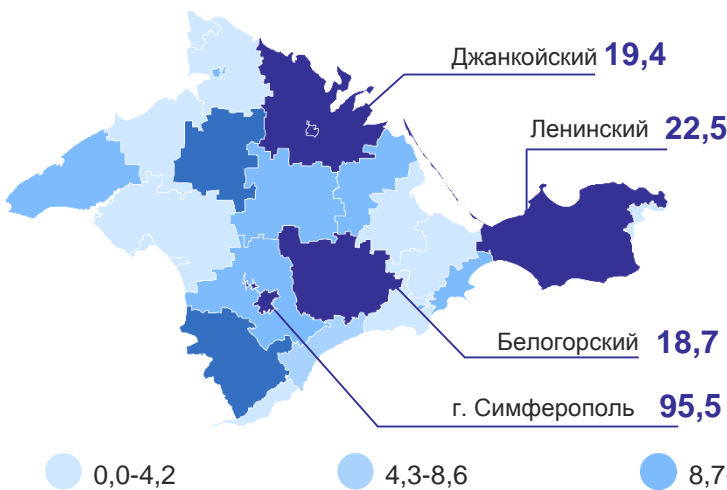
**374,7** за 2023 год  
млрд рублей

**↑ 160%** по сравнению  
с 2022 годом

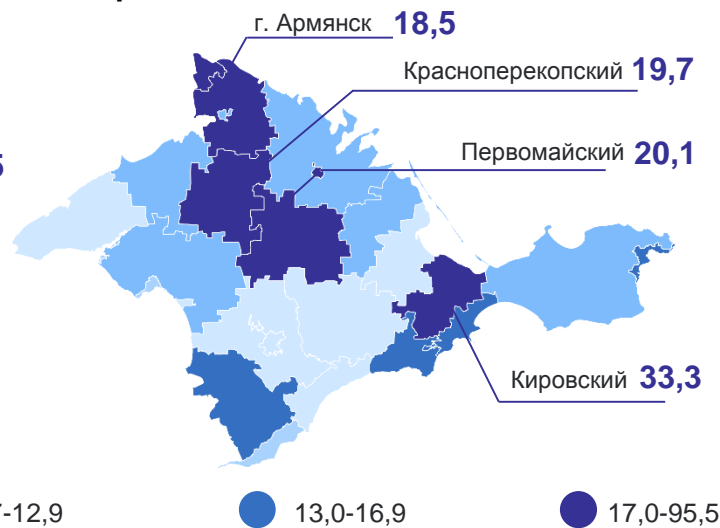
**234,2** за 2022 год  
млрд рублей

### Коэффициент обновления основных фондов по муниципальным образованиям, 2023 год, %

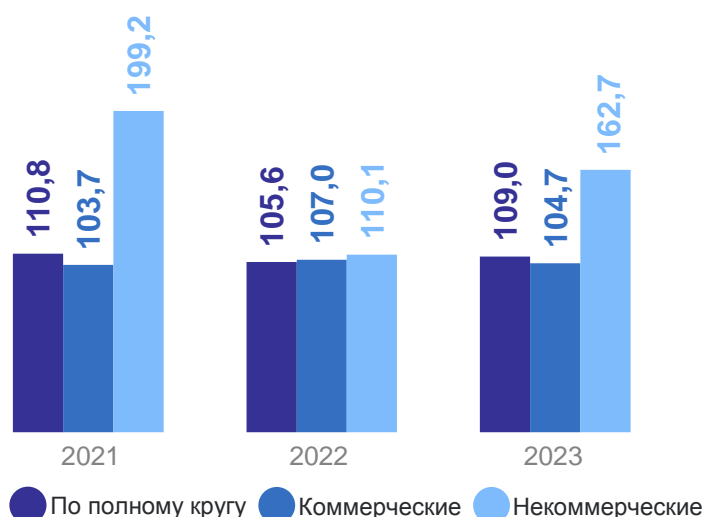
#### Некоммерческие



#### Коммерческие



### Изменение стоимости основных фондов, в % к предыдущему году



### Видовая структура основных фондов, за 2023 год, по полному кругу организаций, по полной учётной стоимости

